



IMPREZA WRX<sub>265</sub>

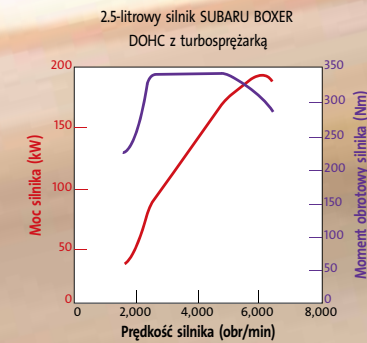




# Większa moc pod Twoją kontrolą.

Przedstawiamy nową Imprezę WRX<sub>265</sub>. Silnik SUBARU BOXER z turbosprężarką dysponuje zapierającą dech w piersiach mocą 265 KM – większą niż potrzeba aby wzbudzić ekscytację. Konstrukcja samochodu łączy w sobie niesamowitą trakcję stałego napędu wszystkich kół Symmetrical AWD z usztywnionym zawieszeniem. Połączenie takie umożliwia precyzyjne trzymanie się nawierzchni. Inspirowana konstrukcjami rajdowymi Impreza WRX<sub>265</sub> wykończona została wpadającymi w oko stylowymi akcentami jak na przykład powiększonym spojlerem dachowym\*. Każdy kto ceni dreszczyk emocji powodowany dynamiczną jazdą powinien wsiąść za kierownicę tego samochodu.

\* w wersji hatchback



Silnik SUBARU BOXER w samochodach WRX jest już legendą ze względu na swoje zrównoważenie, stabilność oraz płynną generację mocy. Teraz jednak, dzięki nowej powiększonej turbosprężarce oraz innym usprawnieniom, silnik będący sercem Imprezy WRX<sub>265</sub> osiąga 265 KM oraz moment obrotowy równy 343 Nm w szerokim zakresie mocy.





Tapicerka skórzana (opcjonalnie)



Hatchback (tapicerka skórzana - opcjonalnie)



Sedan

## Wyposażenie specjalne



Okno dachowe (opcjonalnie)



Spojler dachowy (hatchback)



Spojler tylny (sedan)



17-calowe felgi aluminiowe



Sportowe fotele przednie (tapicerka skórzana - opcjonalnie)



Kierownica obszyta skórą z czerwonym szwem

## Wyposażenie zewnętrzne



Przednie reflektory ksenonowe ze spryskiwaczami



Przednie reflektory przeciwmgielne



Podgrzewane lusterka zewnętrzne



Podgrzewana szyba przednia w miejscu spoczynku piór wycieraczek

## Wyposażenie wnętrza



System klucza elektronicznego Keyless Access wraz z przyciskiem elektronicznego systemu Start / Stop (opcjonalnie)



System nawigacji DVD\*1\*4 z 7-calowym wyświetlaczem / Wysokiej jakości system audio z Audyssey MultEQ\*\*2\*4




System audio z technologią SRS Circle Surround Automotive\*3



Aluminiowe nakładki na pedały

\*1 System nawigacji DVD nie dysponuje mapami Polski ani polskim modulem głosowym.

\*2 Audyssey MultEQ jest zarejestrowanym znakiem towarowym firmy Audyssey Laboratories, Inc.

\*3 SRS, SRS Circle Surround Automotive oraz symbol  są zarejestrowanymi znakami towarowymi firmy SRS Labs, Inc.

\*4 opcjonalnie

# IMPREZA WRX<sup>265</sup>




sedan



hatchback

## Lakiery



Satin White Pearl



Spark Silver Metallic



WR Blue Mica



Lightning Red



Dark Grey Metallic



Obsidian Black Pearl

## Tapicerka

### Tapicerka skórzana (opcjonalnie)



Środek



Boki

### Tapicerka materiałowa



Środek



Boki

## Dane techniczne, wymiary

		sedan	hatchback
		5-biegowa skrzynia manualna	
<b>SILNIK</b>			
Typ	Silnik w układzie bokser: 4 cylindry, DOHC, 16 zaworów, benzynowy z turbosprężarką		
Srednica cylindra / Skok tłoka	mm	99,5 x 79,0	
Pojemność skokowa	cm <sup>3</sup>	2457	
Stopecień sprężania		8,4:1	
System paliwowy	Wielopunktowy, sekwencyjny wtrysk paliwa		
Pojemność zbiornika paliwa	l	60	
<b>OSIĄGI</b>			
Moc silnika	kW(KM) przy obr/min	195(265)/6000	
Maksymalny moment obrotowy	Nm przy obr/min	343/4000	
Prędkość maksymalna	km/h	209	
Przyspieszenie (0-100 km/h)	s	6	
Zużycie paliwa*	cykl miejski	l/100 km	14,4
	cykl pozamiejski	l/100 km	8,1
	cykl mieszany	l/100 km	10,4
Emisja dwutlenku węgla (CO <sub>2</sub> )*	cykl miejski	g/km	341
	cykl pozamiejski	g/km	193
	cykl mieszany	g/km	247
<b>UKŁAD NAPĘDOWY</b>			
Stały napęd wszystkich kół Symmetrical AWD		Centralny mechanizm różnicowy złączony ze sprzęgłem wiskotycznym	
<b>WYMIARY</b>			
Długość	mm	4580	4415
Szerokość	mm	1740	
Wysokość	mm	1470	1475
Rozstaw osi	mm	2620	
Rozstaw kół	przednich	mm	1505
	tylnych	mm	1500
Prześwit	mm	155	
Ilość miejsc siedzących		5	
Masa własna	kg	1410	
Masa przyczepy z hamulcem	kg	1200	
<b>SKRZYNIA BIEGÓW</b>			
Przełożenie	Pierwszy bieg	3,166	
	Drugi bieg	1,882	
	Trzeci bieg	1,296	
	Czwarty bieg	0,972	
	Piąty bieg	0,738	
	Wsteczny	3,333	
Przełożenie całkowite		4,444	
<b>PODWOZIE</b>			
Przekładnia kierownicza		Zębnik i zębátka	
Zawieszenie (niezależne dla czterech kół)	Przód	Z kolumną McPhersona	
	Tył	Wielowahaczowe	
Średnica zawracania	m	10,8	
Hamulce	Przód	Tarczowe, wentylowane	
	Tył	Tarczowe	
Ogumienie		225/45R17	

\* Zużycie paliwa oraz emisja dwutlenku węgla (CO<sub>2</sub>) zgodne z normami 99/100/EC.

Masa własna pojazdu może się różnić w zależności od rodzaju wybranego wyposażenia opcjonalnego.

Dane techniczne, wymiary oraz linia modeli może się różnić w zależności od lokalnych warunków rynkowych danego państwa.

Think. Feel. Drive.



Fuji Heavy Industries Ltd. zastrzega sobie prawo do zmiany specyfikacji i wyposażenia bez uprzedzenia. Zdjęcia znajdujące się w tej broszurze zostały zamieszczone tylko dla celów ilustracyjnych. Ze względu na stosowaną technologię druku, kolor lakieru na samochodzie może się różnić od koloru prezentowanego na wydruku. Dodatkowo, kolory lakieru oraz tapicerka foteli mogą się różnić w zależności od lokalnych warunków rynkowych danego państwa. Pokazane przykłady wyposażenia mogą się różnić w zależności od lokalnych warunków rynkowych danego państwa. Dokładna lista specyfikacji i wyposażenia poszczególnych wersji jest dostępna u lokalnego dealera Subaru.

FUJI HEAVY INDUSTRIES LTD.  
Printed in Japan (09BR GWPLPL 2008.11)